

<iframe>...</iframe>

(別怕! 跟著做你就會!)

shuhtai@uch.edu.tw

學習如何學習！

1

1 2

1 2 3

.....

1 2 3 4 5 6 7 8 9 10

金字塔念書法



圖片來源: Google 圖片

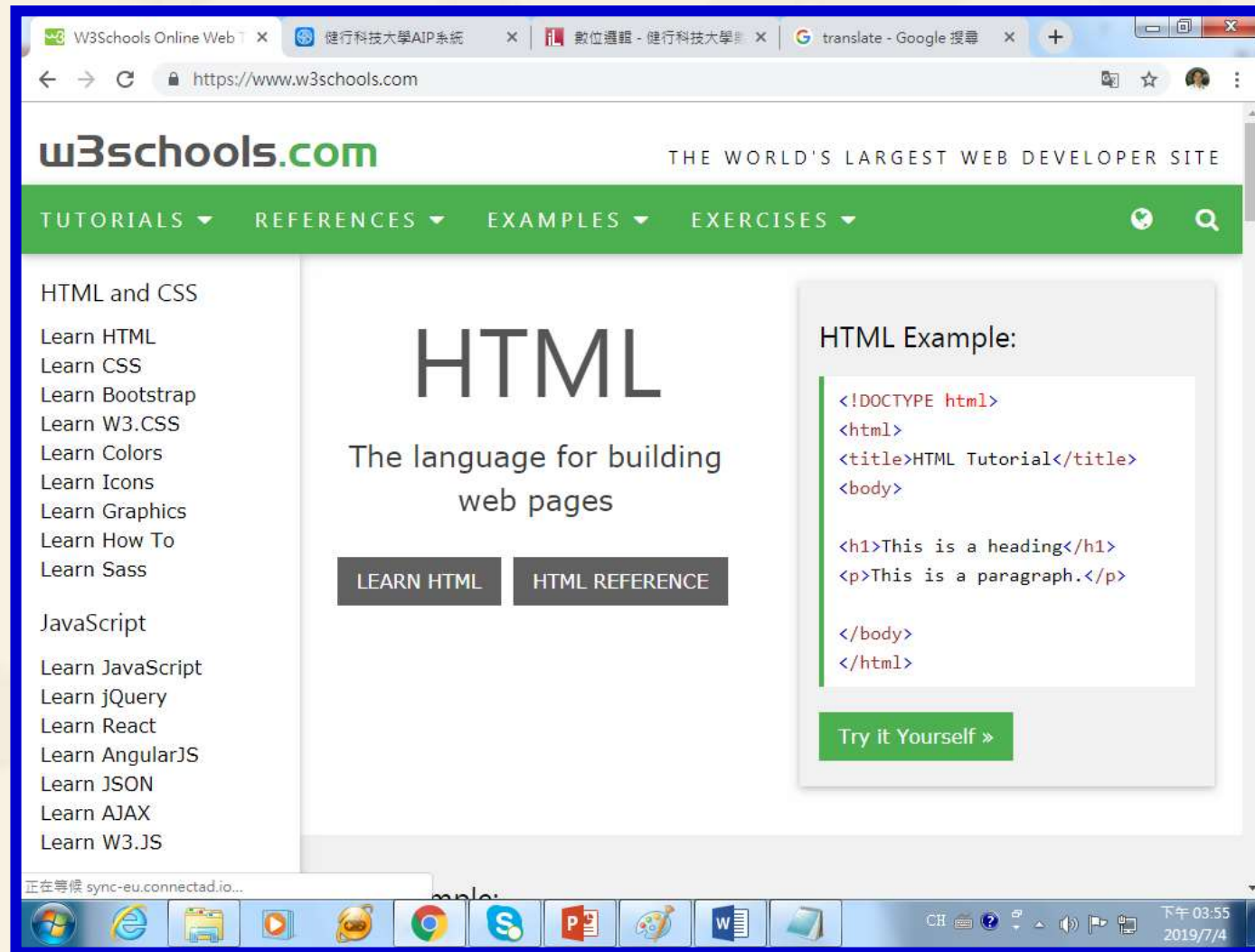
如果一本書有10個章節！先看第1章，在看第2章之前再把第1章看一遍，在看第3章之前再把第1, 2章看一遍，.....，等看到第10章的時候，第1, 2, 3, 4章恐怕已經背起來了！我稱這種念書法為金字塔念書法，今天開始照著做，明年的妳/你肯定不一樣！

所有的考卷都可以考100分，是我們自己錯過了！

學習秘訣=發問+練習

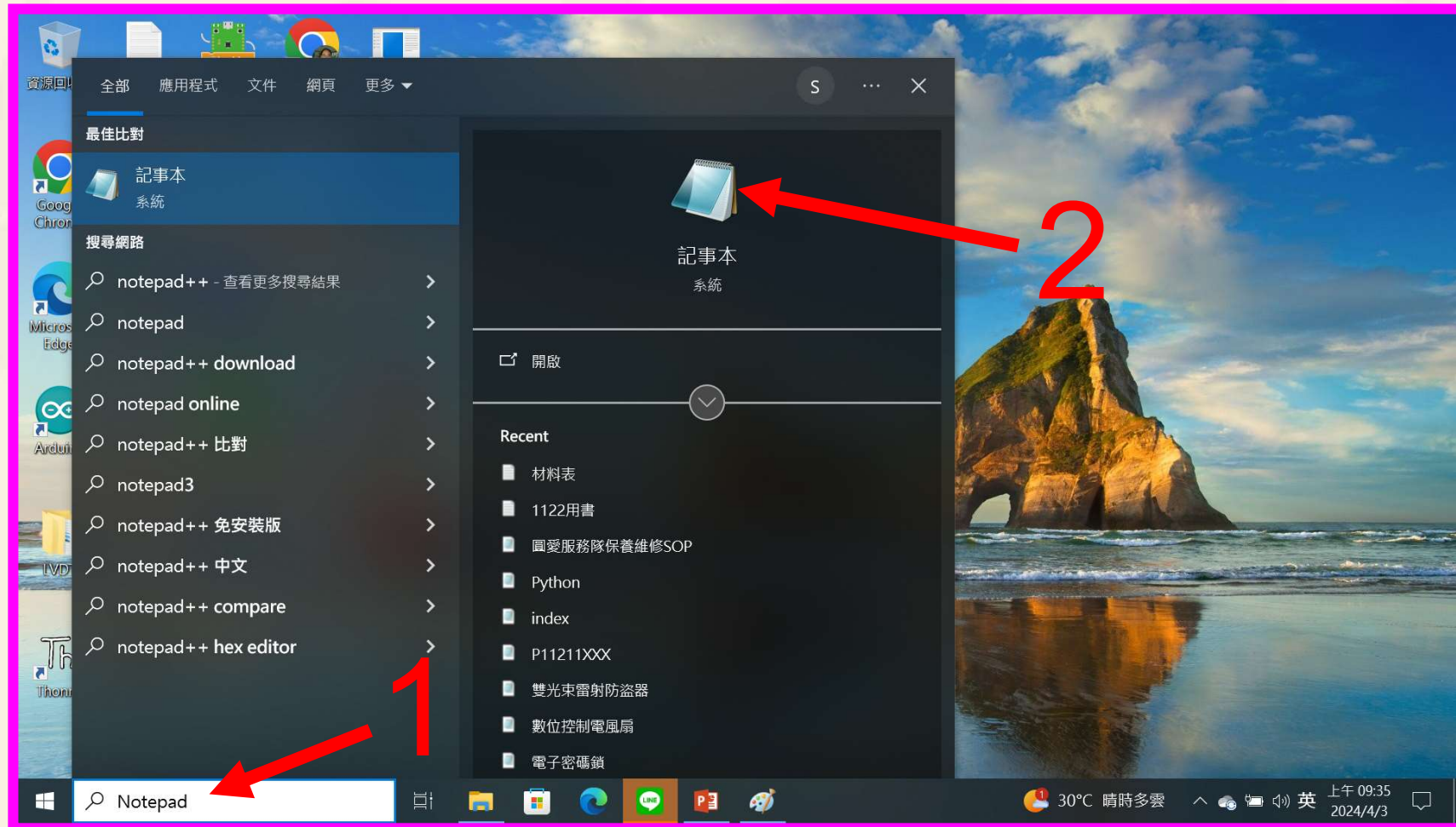
考卷發下去，時間到了收回來，如果沒有考到100分，這很正常。重點來了，不會的可以問，問完了練習，準備好了考卷再發下去。第二次還是沒有考到100分，這也很正常。沒關係，再來一次，不會的可以問，問完了練習，準備好了考卷第三次再發下去，.....，考到第N次如果還是沒有考到100分。沒關係，再來，不會的可以問，問完了練習，N+1次、N+2次、.....，你們都很聰明，知道我在說什麼，到最後考卷一定可以考100分！看懂了妳/你就會知道，原來學習的秘訣就是發問和練習！今天開始不懂就問，問完了練習，明年的妳/你肯定不一樣！

參考資料



Sources: www.w3schools.com

Lab021_iframes_Tutorial HTML 1/10



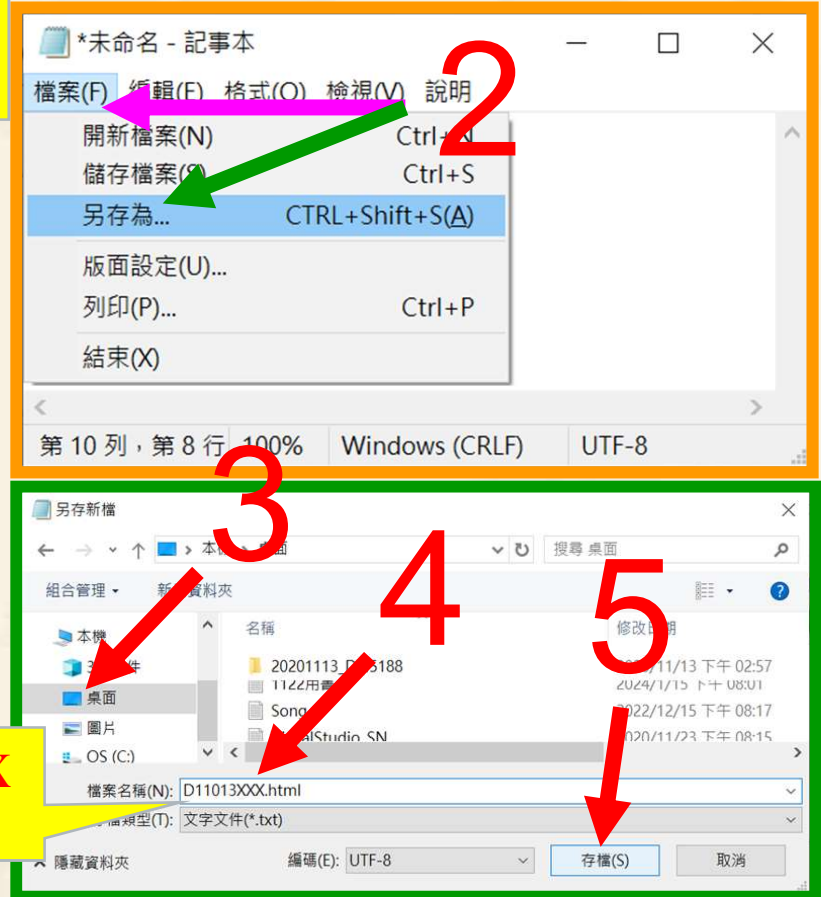
1. 鍵入Notepad。
2. 點選記事本。

Lab021 iframes Tutorial HTML 2/10

```
*未命名 - 記事本
檔案(F) 編輯(E) 格式(O) 檢視(V)
<!DOCTYPE html><html>
<title>D11013XXX Practices Lab021</title>
<head><style>
#myHeader {background-color: lightblue;
color: black; text-align: center;}
.city {background-color: tomato;
color: white; padding: 10px;}
</style></head><body>
<!-- A unique element -->
<h1 id="myHeader">My Cities</h1>
<!-- Multiple similar elements -->
<h2 class="city">London</h2>
<h2 class="city">Paris</h2>
<h2 class="city">Tokyo</h2>
</body>
</html>
```

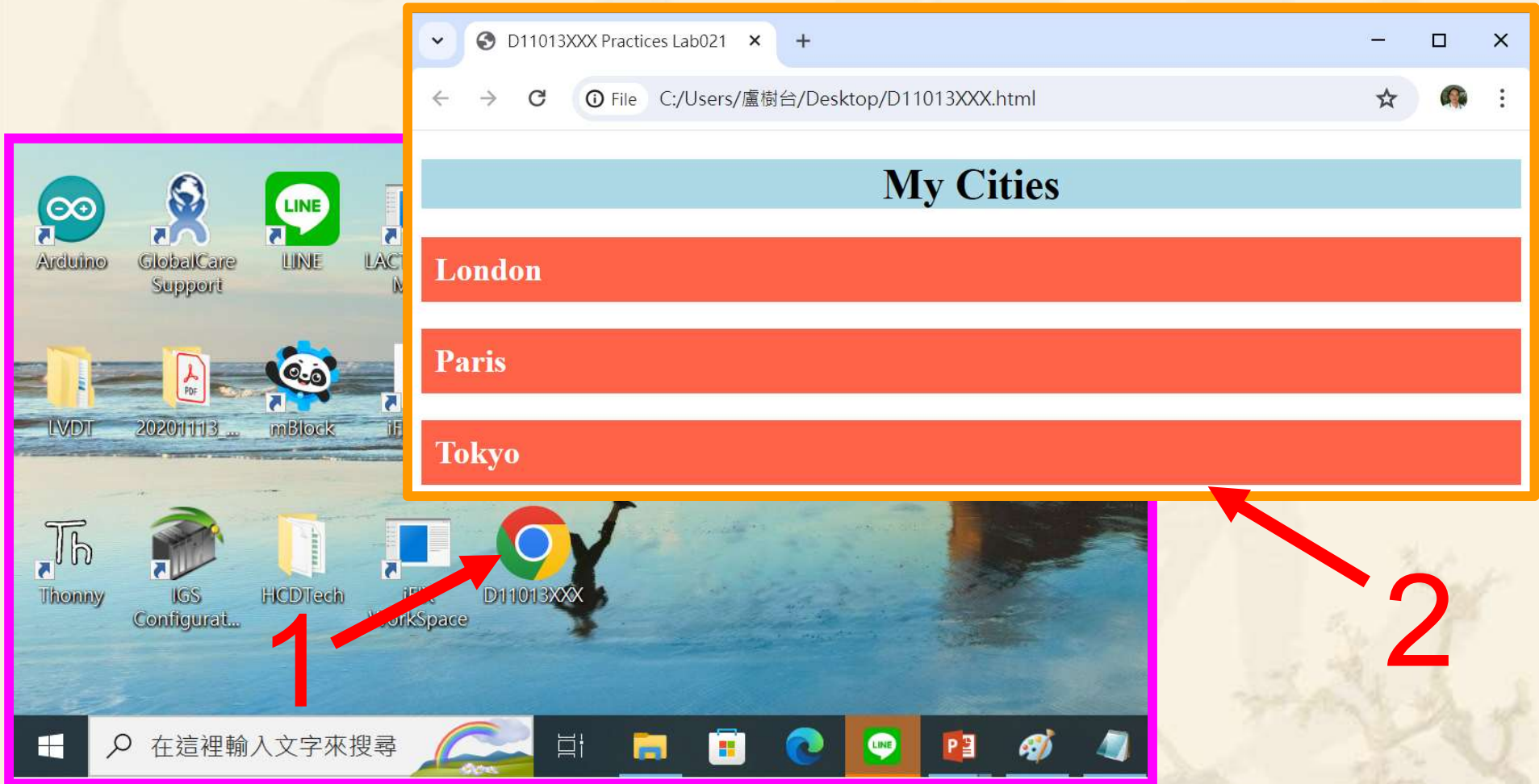
請更換D11013XXX
為您的學號

請更換D11013XXX
為您的學號



1. 鍵入內容。
2. 點選檔案/另存為。
3. 點選桌面。
4. 鍵入您的學號.html。
5. 點選存檔。

Lab021_iframes_Tutorial HTML 3/10

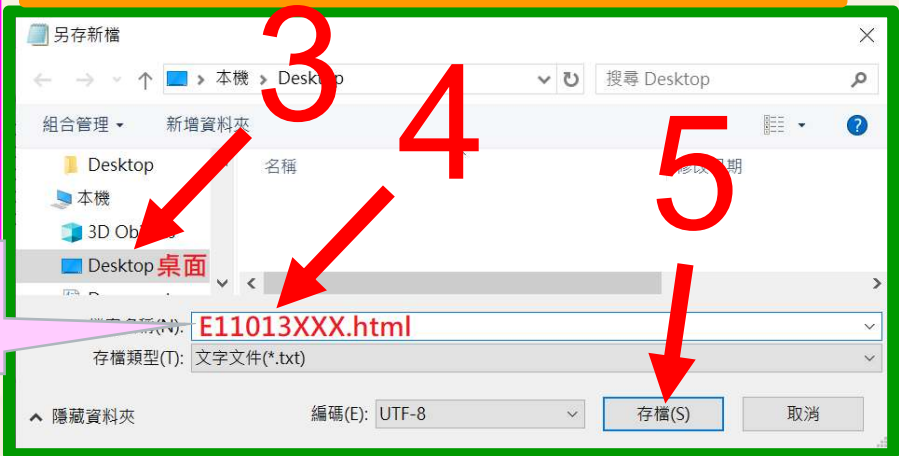
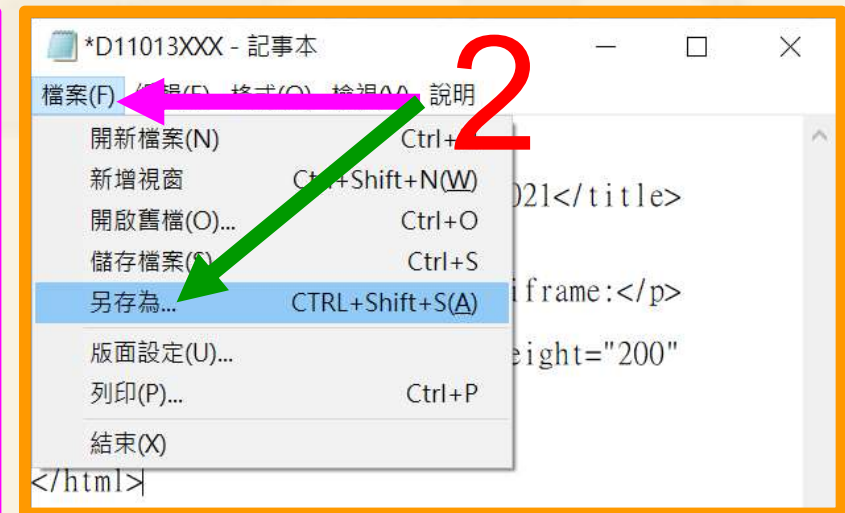


1. 開啟檔案。
2. 察看執行結果。

Lab021_iframes_Tutorial HTML 4/10

```
*D11013XXX - 記事本
檔案(F) 編輯(E) 格式(O) 檢視(V)
<!DOCTYPE html>
<html>
<title>D11013XXX Practices Lab021</title>
<body>
<h2>HTML Iframes</h2>
<p>D11013XXX Practices Lab021 iframe:</p>
<iframe src="D11013XXX.html" height="200"
width="300"></iframe>
</body>
</html>
```

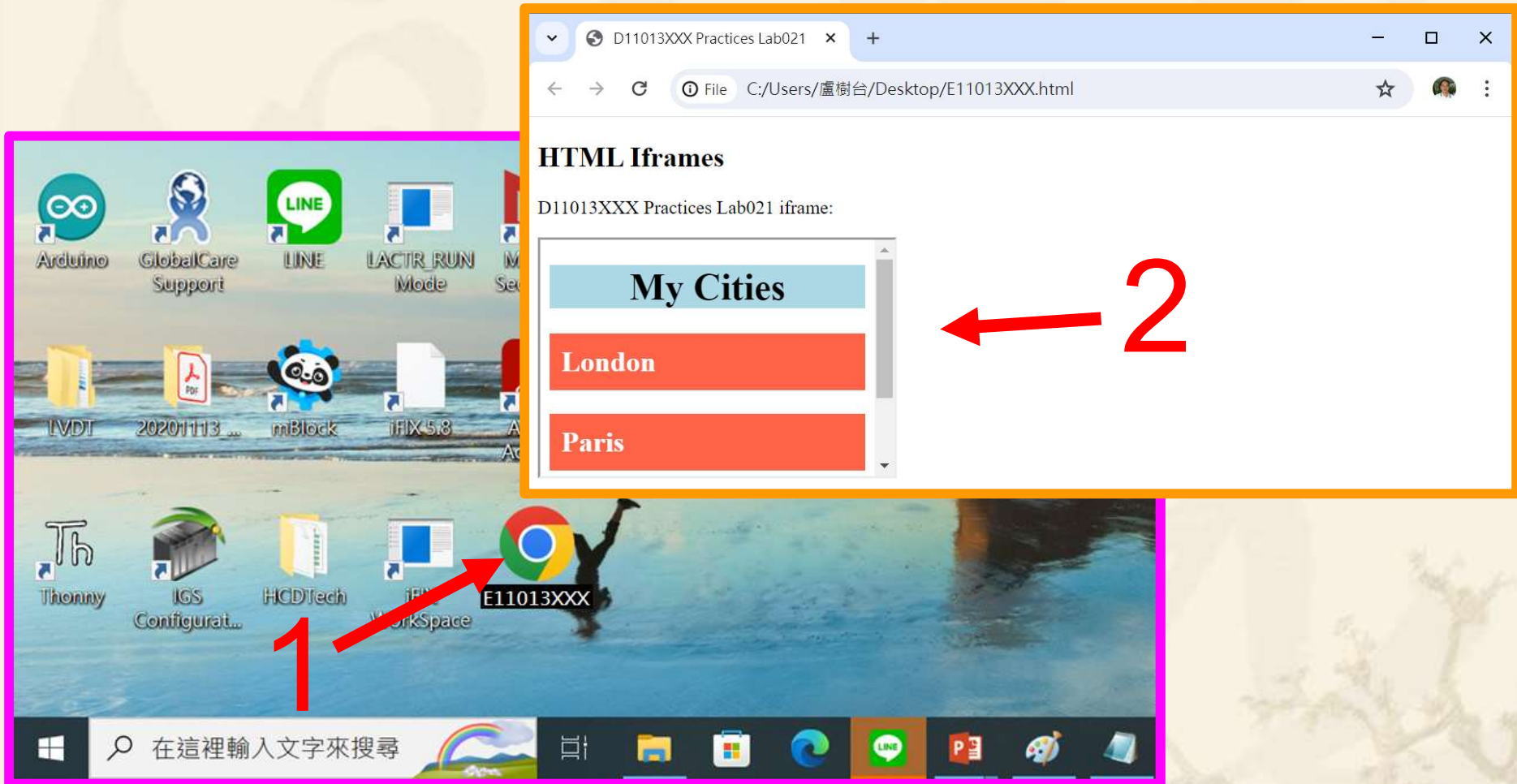
請更換全部
D11013XXX
為您的學號



1. 鍵入內容。
2. 點選檔案/另存為。
3. 點選桌面。
4. 鍵入E+學號.html。
5. 點選存檔。

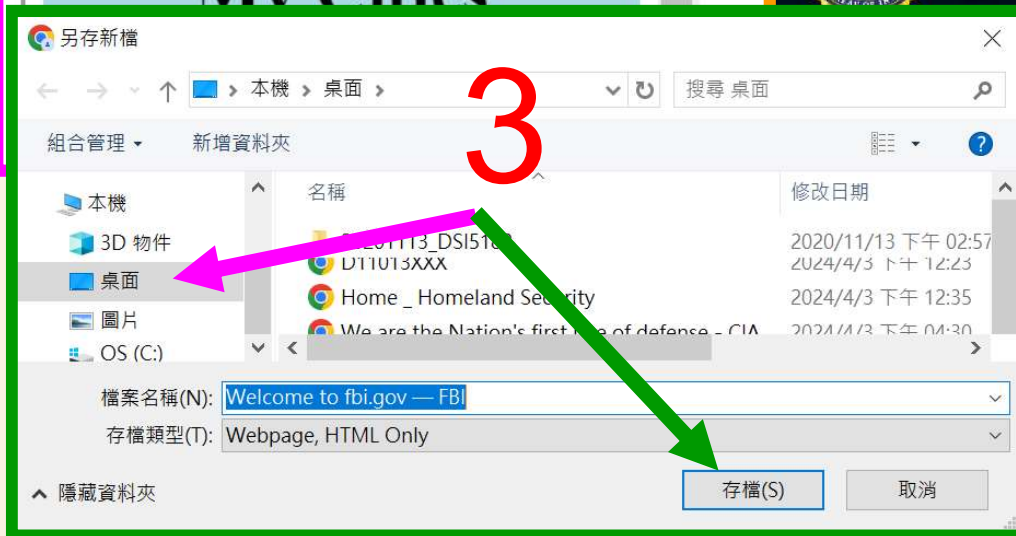
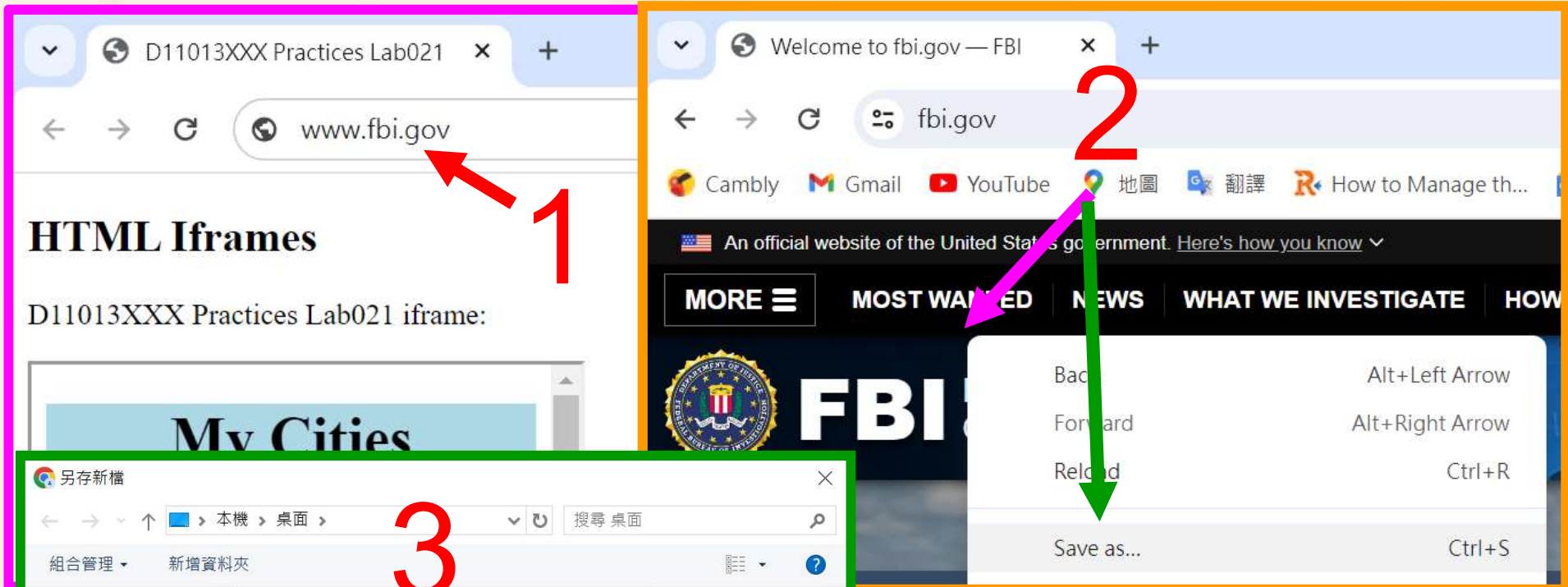
請更換**E11013XXX**
為您的學號

Lab021_iframes_Tutorial HTML 5/10



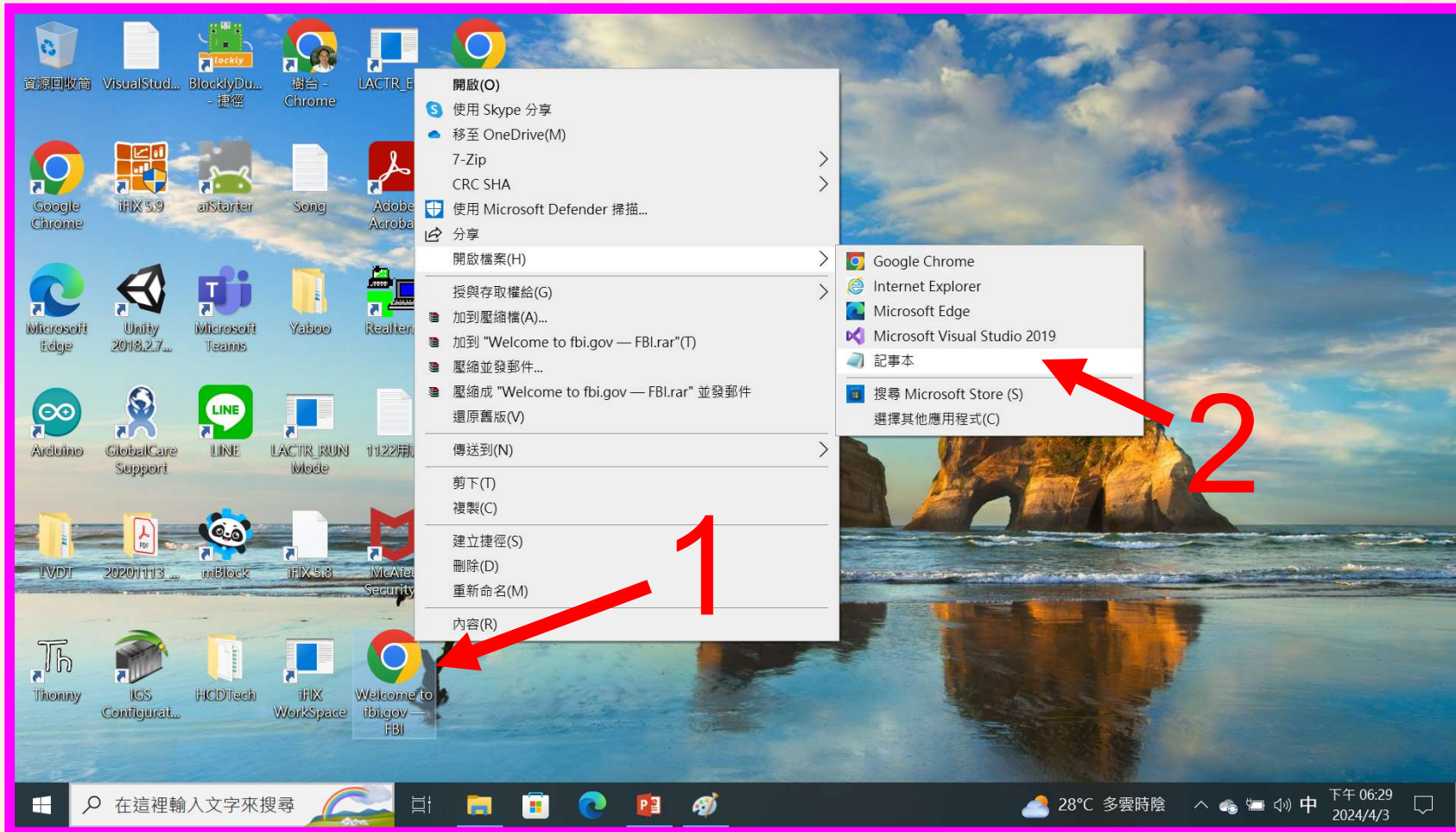
1. 開啟檔案。
2. 察看執行結果。

Lab021_iframes_Tutorial HTML 6/10



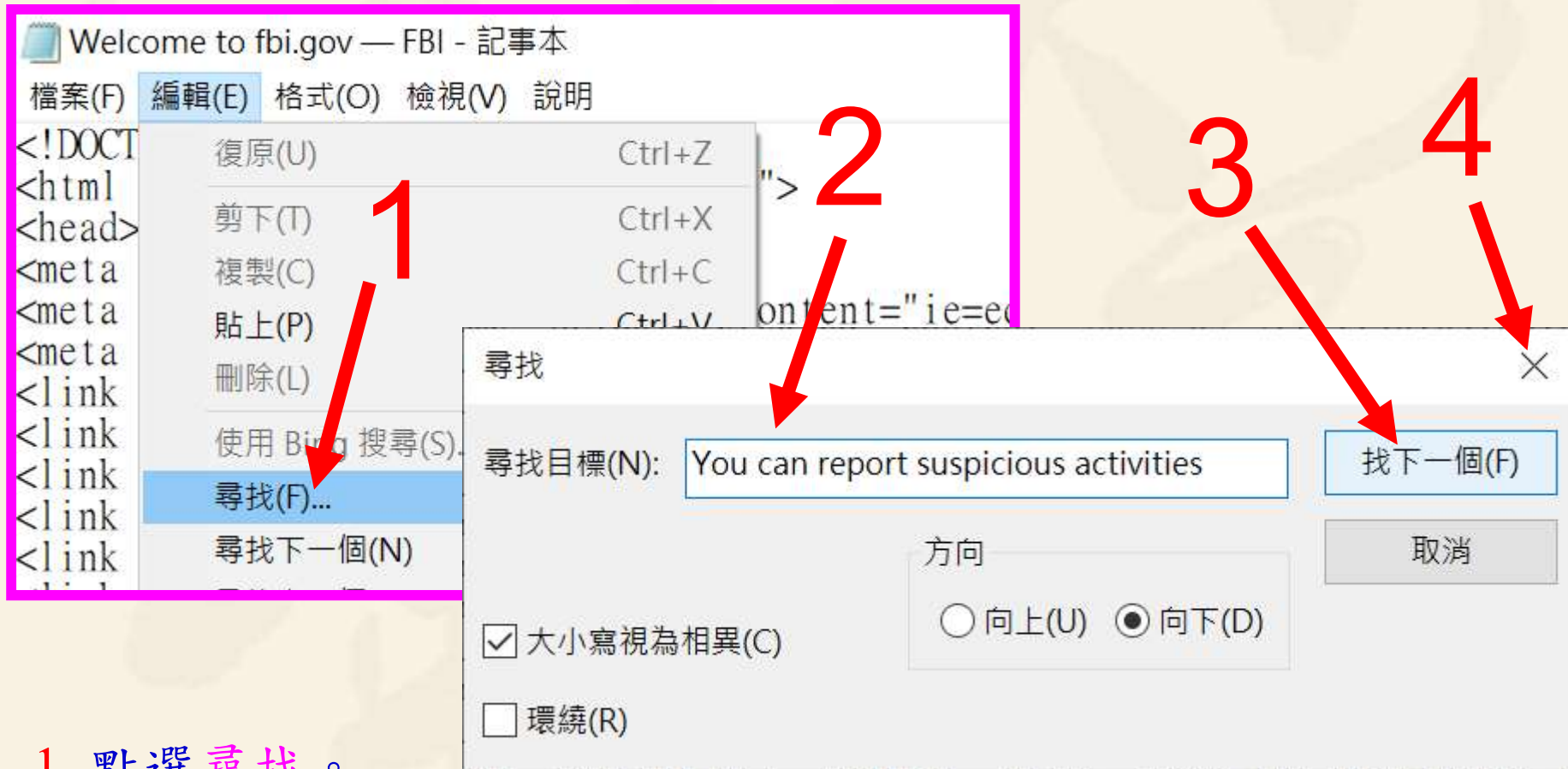
1. 瀏覽 www.fbi.gov 網頁。
2. 在網頁上按右鍵點選 **Save as...**。
3. 點選桌面後再點選 **存檔**。

Lab021_iframes_Tutorial HTML 7/10



1. 右鍵點選FBI檔案。
2. 使用記事本開啟檔案。

Lab021_iframes_Tutorial HTML 8/10



1. 點選尋找。

2. 找尋 You can report ...。 3. 點選找下一個。 4. 點選關閉。

Lab021_iframes_Tutorial HTML 9/10

```

Welcome to fbi.gov — FBI - 記事本
檔案(F) 編輯(E) 格式(O) 檢視(V) 說明
<div class="cover-image-content col-md-6 blue-background">
<h3></h3>
<h1>We protect the American people and uphold the U.S. Constitution.</h1>
<h2>You can report suspicious activities and crime by contacting us 24/7 at tips.fbi.gov.</h2>
<p></p>
<p class="align-right"><a href="https://www.fbi.gov/tips">Submit Tips</a></p>

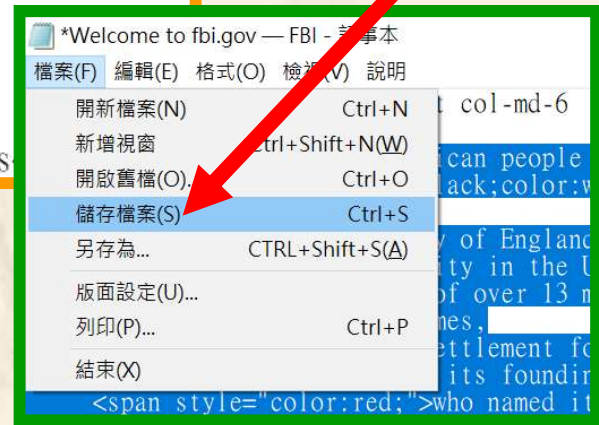
```

請更換D11013XXX
為您的學號

```

Welcome to fbi.gov — FBI - 記事本
檔案(F) 編輯(E) 格式(O) 檢視(V) 說明
<div class="cover-image-content col-md-6 blue-background">
<h3></h3>
<h3>D11013XXX Practices Lab021 iframe:</h3>
<iframe src="D11013XXX.html" height="200"
width="400"></iframe>
<p></p>
<p class="align-right"><a href="https://www.fbi.gov/tips">Submit Tips

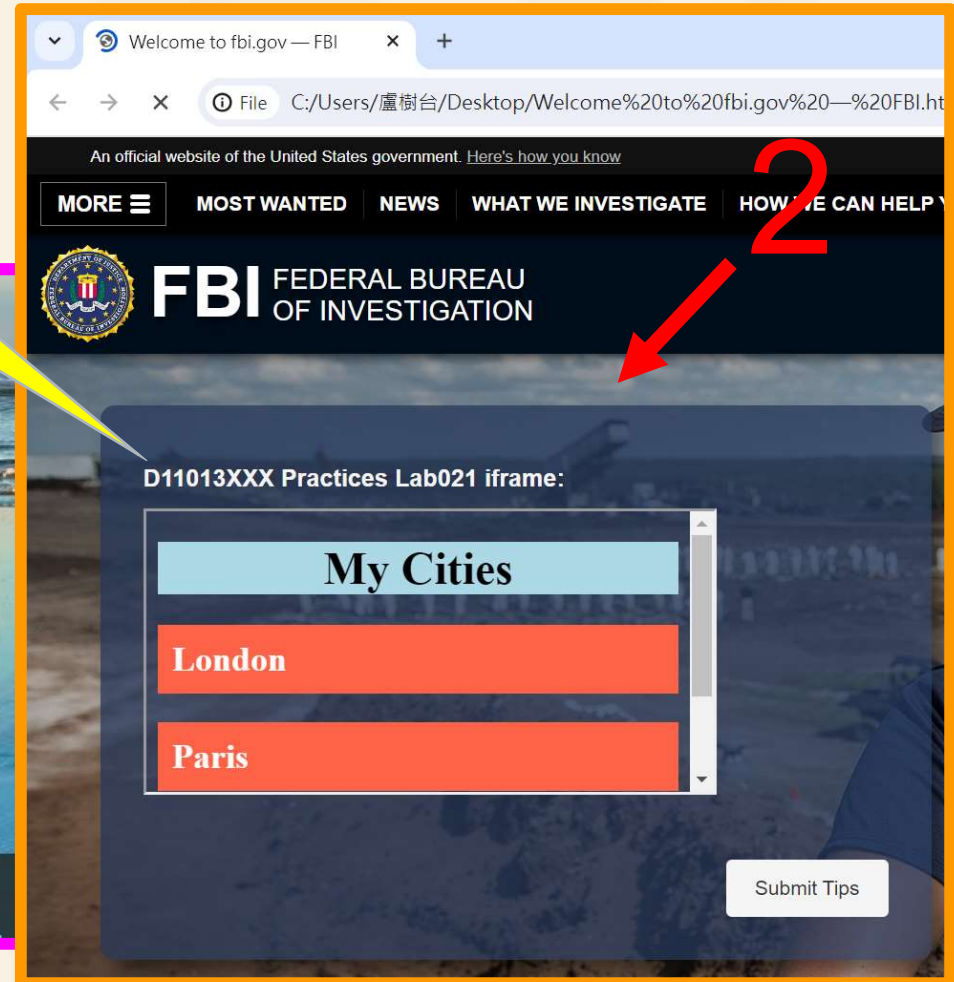
```



1. 修改<h1>W...為<h3>D11013XXX...。
2. 點選儲存檔案。

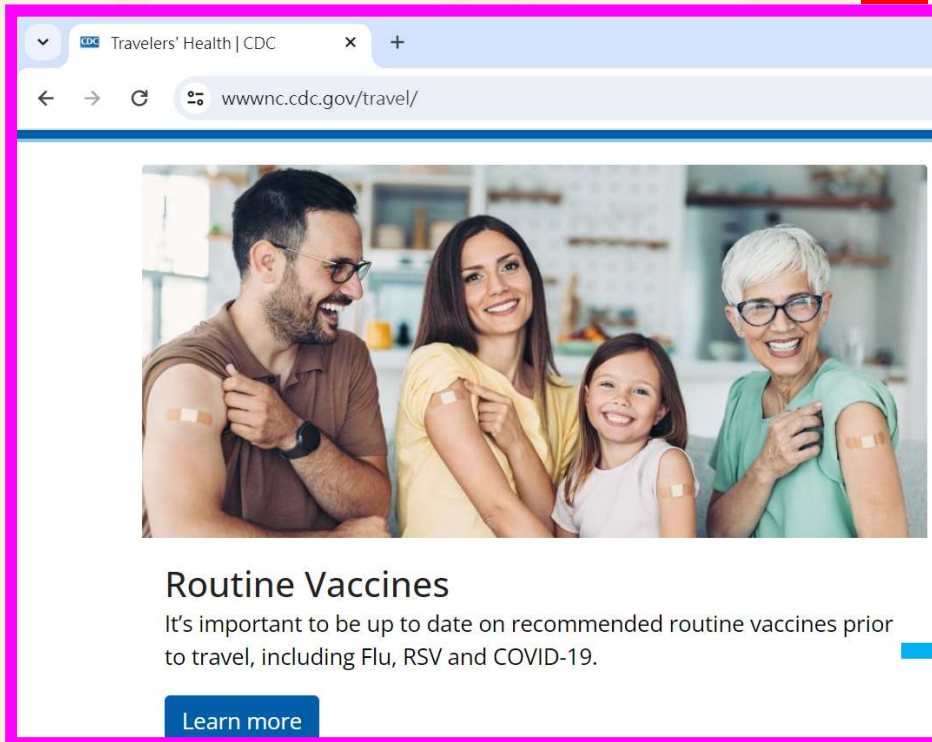
Lab021_iframes_Tutorial HTML 10/10

請更換D11013XXX
為您的學號



1. 開啟檔案。 2. 察看執行結果！

Lab021 驗收規範



完成上圖指定成果後請教師在您的座位驗收並簽名加分
每一位學生至少都要用自己的電腦做一次Lab021!

課後習作

HTML Iframes

← → ↻ https://www.w3schools.com/html/html_iframe.asp

HTML CSS JAVASCRIPT SQL PHP MORE REFERENCES

HTML Images
HTML Tables
HTML Lists
HTML Blocks
HTML Classes
HTML Id
HTML Iframes
HTML JavaScript
HTML File Paths
HTML Head
HTML Layout
HTML Responsive

HTML Iframes 閱讀網頁資料

← Previous

An iframe is used to display a web page within a web page.

w3schools.com
THE WORLD'S LARGEST WEB DEVELOPER SITE

養成良好的工作態度

- 離開實驗室時請整理自己的工作座位，為自己的工作態度加分：
 - (1)滑鼠鍵盤歸位 (2)電腦關機 (3)螢幕關閉電源 (4)椅背靠妥 (5)個人責任區(工作座位及週邊範圍)應整潔，不遺留垃圾紙屑等。

